

# TURNTEC®

Richtungsweisende Blinkersysteme  
für E-Bikes und Fahrräder

Alle Blinker  
StVZO-  
konform

MADE IN



GERMANY

**busch+müller**  
*sichtbar besser unterwegs*



**MACH SICHTBAR, WAS DU VORHAST!**

Mit beiden Händen sicher am Lenker.

# TURNTEC® T2

Der Akku-Könner für jedes Bike



Passend für jedes Fahrrad oder E-Bike\* mit

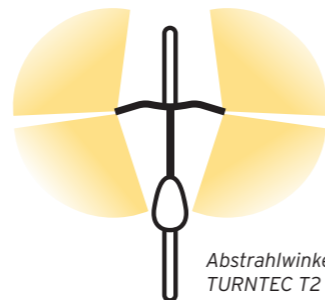
- einer Lenkerkrümmung von 0°-20°
- einem Lenker-Innendurchmesser von 17,5-19,5 mm

Schnell montiert ...

Werkzeuglos und in wenigen Minuten montiert, sitzen die Blinker beim TURNTEC T2 sicher fixiert in den beiden Lenker-Enden.

... einfach zu bedienen.

Blinken mit den Handballen: Unser innovativer Ringtaster sorgt dafür, dass du auch beim Blinken mit beiden Händen am Lenker stabil fährst, problemlos bremsst und sicher die Richtung wechselst.



Abstrahlwinkel  
TURNTEC T2

## TURNTEC T2 im Überblick:

- Leuchtstarkes Blinklicht nach vorne und hinten: sichtbar besser unterwegs bei Tag + bei Nacht
- Leistungsstarker Lithium-Ionen-Akku: Einmal per USB-C laden - einen Monat blinken (abhängig von der Nutzungsintensität)
- StVZO-konform
- Warnblink-Funktion für zusätzliche Aufmerksamkeit im Notfall
- Stabiles Aluminiumgehäuse
- Spritz- und regenwassergeschützt
- Nachhaltig durch austauschbaren Akku + hohe Ersatzteil-verfügbarkeit

\* nicht für S-Pedelecs zugelassen

**cyclingworld  
europewinner**  
Best Parts, Components &  
Technology 2022 | Bronze



Alle Vorteile,  
Montagevideos  
und mehr!

# TURNTEC® T4

Das Doppelplus an Sicherheit



Originalgröße

Passend für:

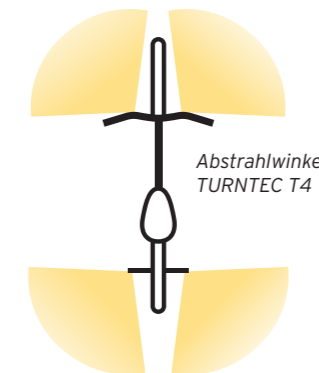
- den Anschluss an E-Bike-Akkus 10-48 V DC
- alle E-Bikes und S-Pedelecs
- Fahrräder mit geeignetem Akku

**Vier Blinker: zwei vorne, zwei hinten**

Mit dem Blinkersystem TURNTEC T4 erhöhst du spürbar den Komfort und vor allem deine Sicherheit beim Fahren. Die beiden vorderen Blinker werden unter dem Lenker montiert, die hinteren seitlich am Gepäckträger. Auch erhältlich: Umfangreiches Zubehör für spezielle Anwendungsfälle, z.B. Lastenräder.

**Einfache Bedienung mit Funktionstaster**

Ein kurzes Antippen mit dem Daumen aktiviert das Komfortblinken: Der Blinker schaltet sich ähnlich wie im Auto nach mehrmaligem Blinken automatisch wieder aus.




Abstrahlwinkel  
TURNTEC T4



**Brauchst du Hilfe  
beim Einbau?**

Hier findest du qualifizierte  
Fachhändler in deiner Nähe.



## TURNTEC T4 im Überblick:

- Ergonomischer Funktionstaster LINKS/RECHTS
- Stromversorgung und Signalverbindung via Kabelbaum
- Diverse Kabelbäume erhältlich
- Ausfallerkennung, wenn ein Blinker defekt oder nicht richtig eingesteckt ist
- Biegsame Halter hinten
- Spritz- und regenwassergeschützt
- Zugelassen nach StVZO und UN-Regelungen

# Blinker vom Experten. Für alle Bikes.

Eure Fragen, unsere Antworten.

## Sind Blinker am Fahrrad erlaubt?

Seit 2024 sind Blinker für alle Fahrradmodelle wie z. B. E-Bikes zugelassen. Alle Blinker von busch+müller sind StVZO-konform.

## Kann ich den Turntec mitleasen?

Blinker gelten als festverbautes Zubehör und lassen sich beim Bike-Leasing günstig mitfinanzieren.

## Warum sollte ich einen Blinker montieren?

Blinker erhöhen die Sicherheit beim Fahren, da beide Hände am Lenker bleiben. Außerdem werden Bikes mit Blinker im Straßenverkehr bei Tag und Nacht eher gesehen und respektiert.

## Warum Blinker von busch+müller?

Wir sind seit 1925 Experten für Fahrradbeleuchtung. Unser Fokus: Produkte für Fahrräder und E-Bikes, mit denen du sichtbar besser unterwegs bist.

**busch+müller**  
sichtbar besser unterwegs

Busch & Müller KG | 58540 Meinerzhagen, Germany |  
Tel. +49 (0) 23 54-91 5-6000 | [info@bumm.de](mailto:info@bumm.de) | [www.bumm.de](http://www.bumm.de)